


INVESTOR RELATIONS

# 2023년 4분기 경영실적

2024년 1월



본 자료의 재무정보는 한국채택국제회계기준에 따라 작성된 연결 기준의 영업실적입니다. 본 자료에 포함된 '23년 4분기 실적은 외부 감사인의 회계감사가 완료되지 않은 상태에서 투자자 여러분의 편의를 위해 작성된 자료이므로, 그 내용 중 일부는 회계감사과정에서 달라질 수 있음을 양지하시기 바랍니다. '23년 4분기 실적 확정치는 3/13限 공시 예정입니다.

## 실적 Highlights

- 2023년 누계 실적 요약
- 연간 실적 비교

## 사업 부문별 경영 실적

- 신규 수주 및 잔고
- 매출 / 매출 이익
- 영업 이익 / 판관비

## 요약 재무제표

- 손익계산서
- 재무상태표

## 참고 사항

- 2024년 경영 가이드스
- EPC 안건 파이프라인
- 2024년 투자 계획

# 실적 Highlight

## □ 2023년 누계 실적 요약

신규 수주  
8.8조

매출  
10.6조

매출 이익  
1.5조

영업 이익  
9,931억

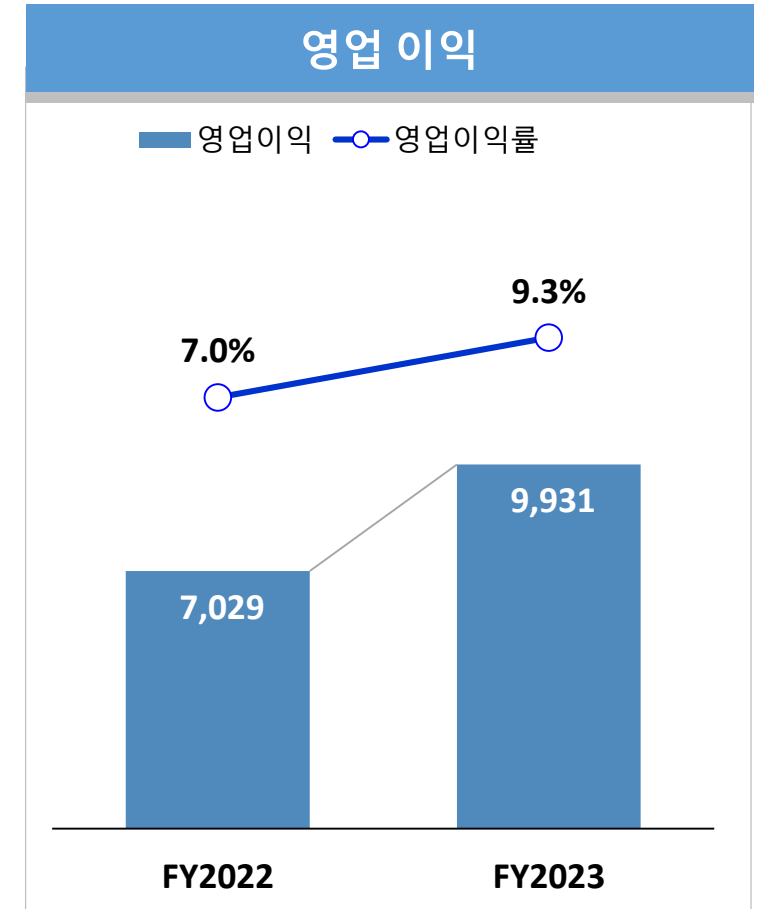
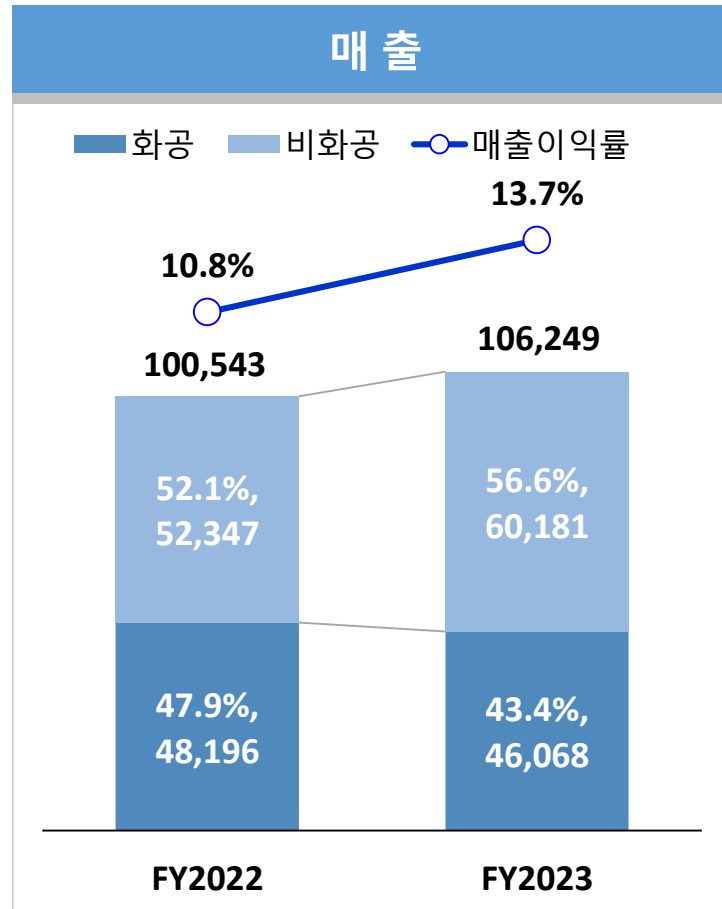
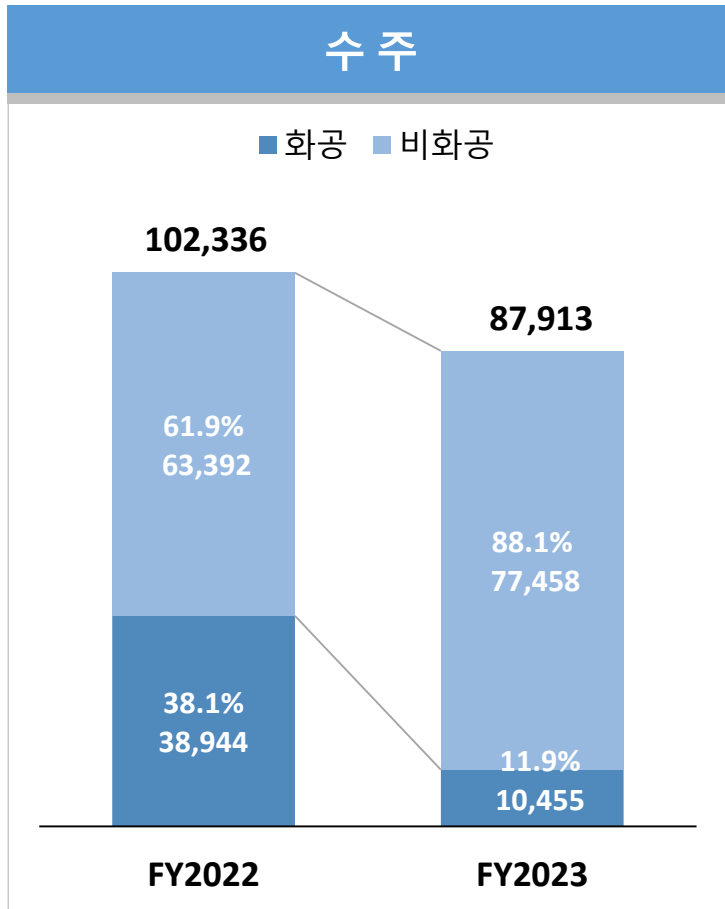
- ◎ 전년 대비 수주 약 14% 감소한 반면, 매출 약 6%, 영업이익 약 41% 증가
- ◎ 연간 가이드스 대비 수주 약 73%, 매출 약 101%, 영업이익 약 130% 달성
- ◎ 주요 프로젝트의 안정적 수행으로 견조한 매출 및 영업이익 달성

# 실적 Highlight

## □ 연간 실적 비교

· 수주 8.8조(△14.1% YoY), 매출 10.6조(+5.7% YoY), 영업이익 9,931억 (+41.3% YoY)

(단위 : 억원)

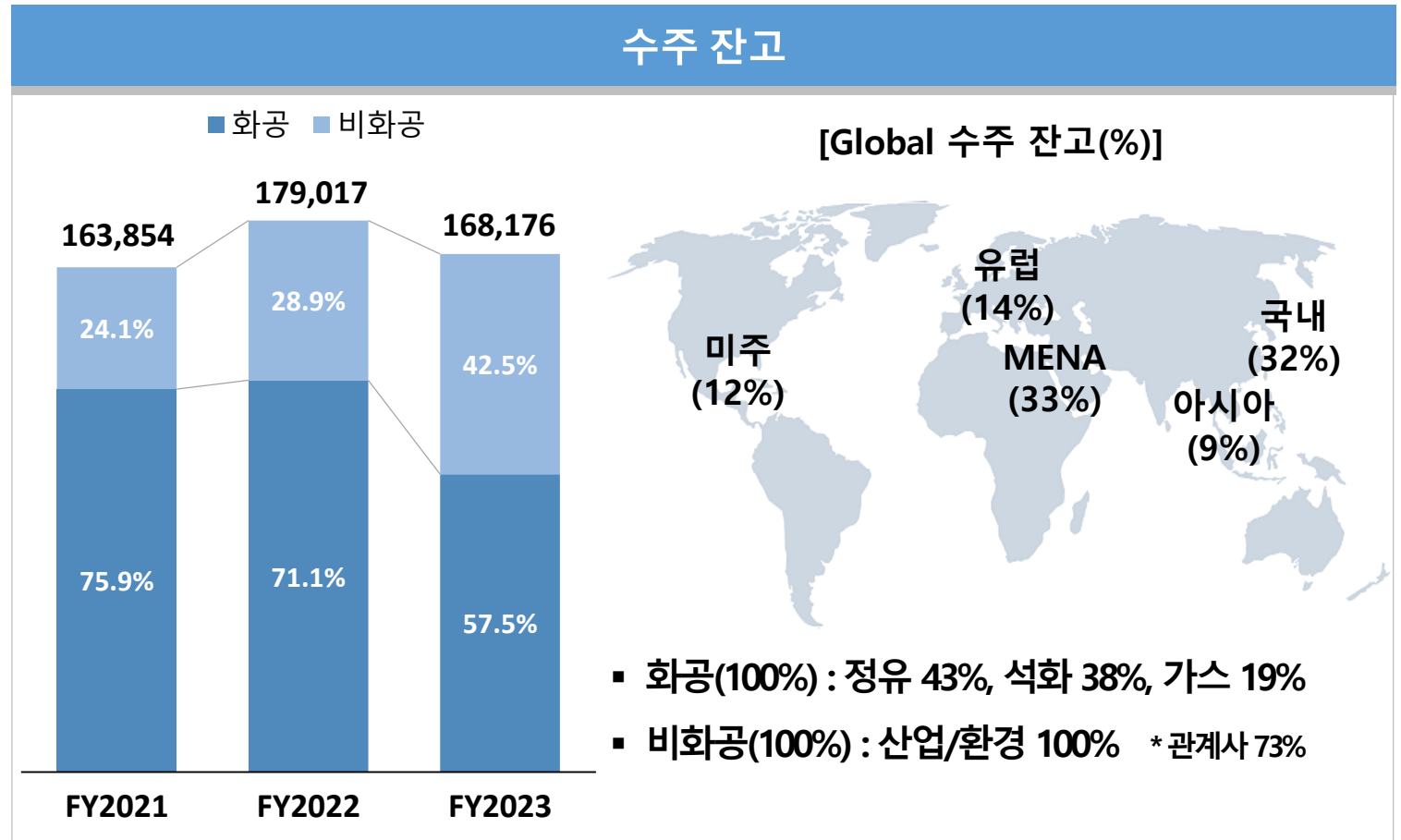
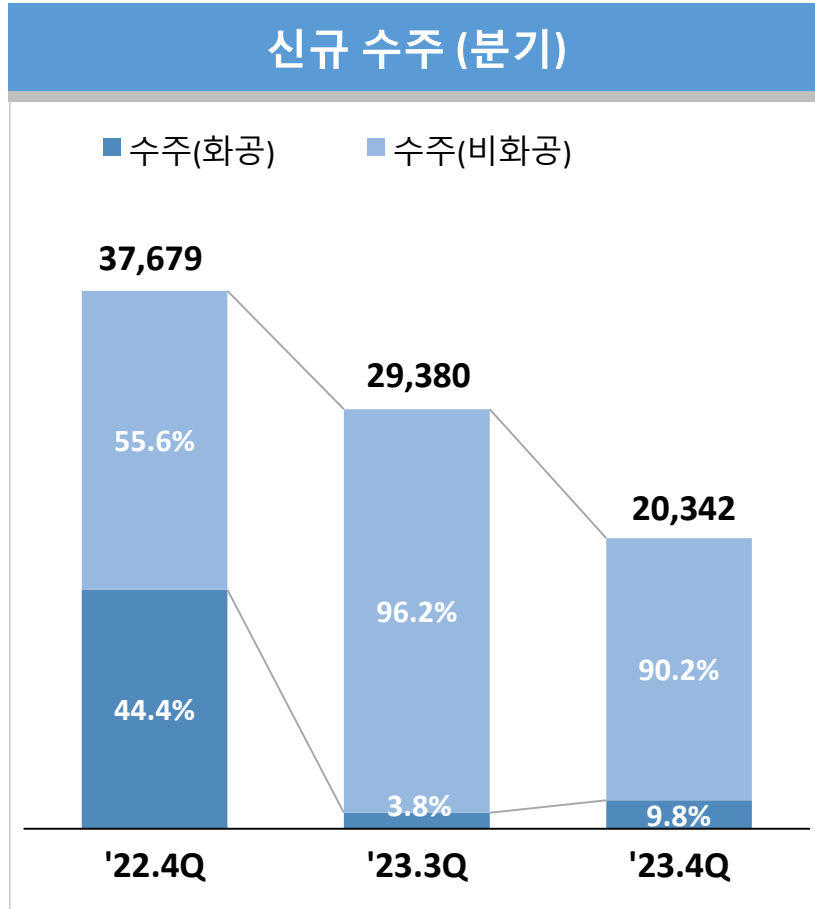


# 사업 부문별 경영 실적(분기)

## □ 신규 수주 및 잔고

- 수주 2.0조 (화공 0.2, 비화공 1.8 / △46.0% YoY, △30.8% QoQ)
- 수주 잔고 16.8조

(단위 : 억원)

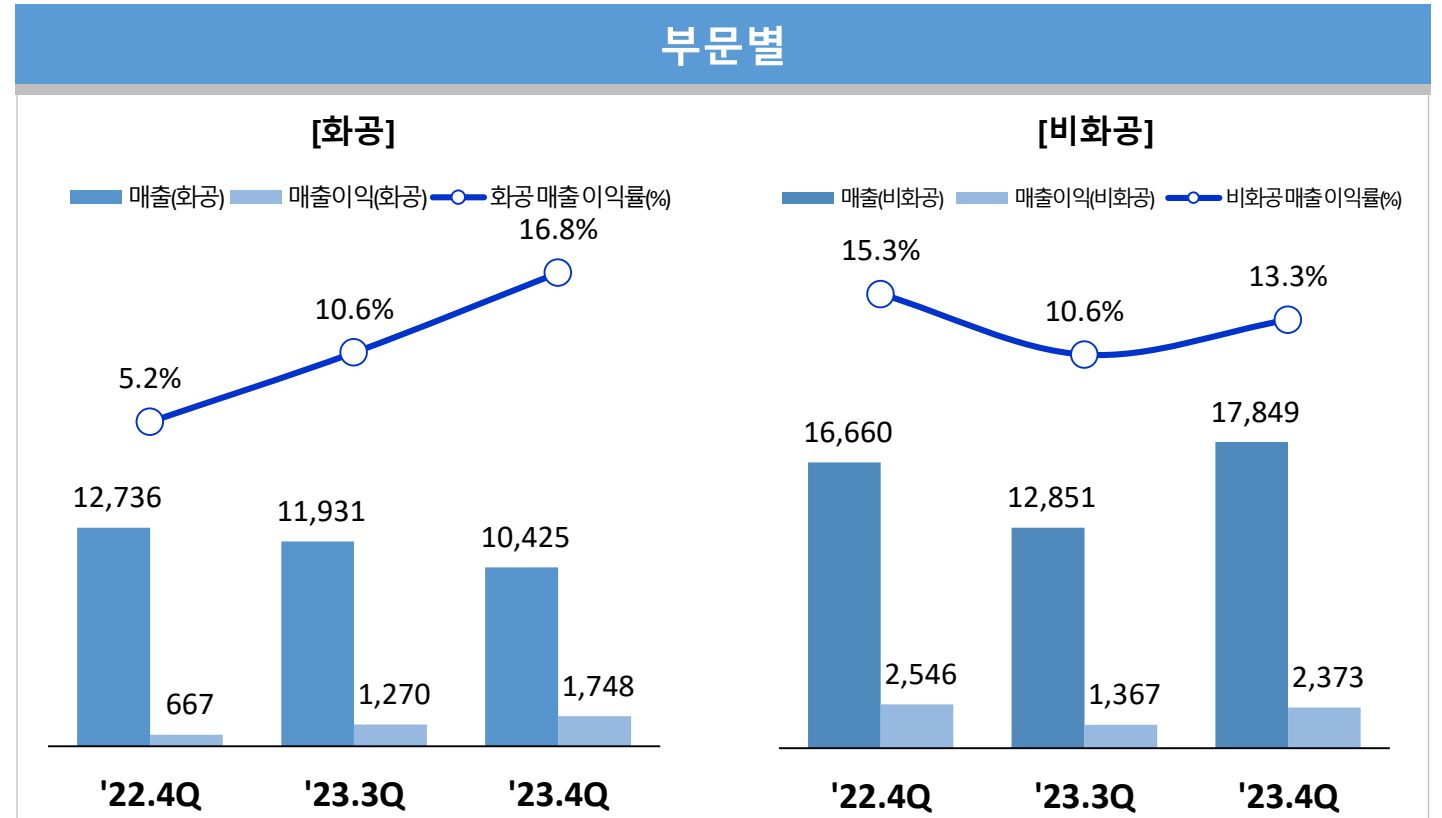
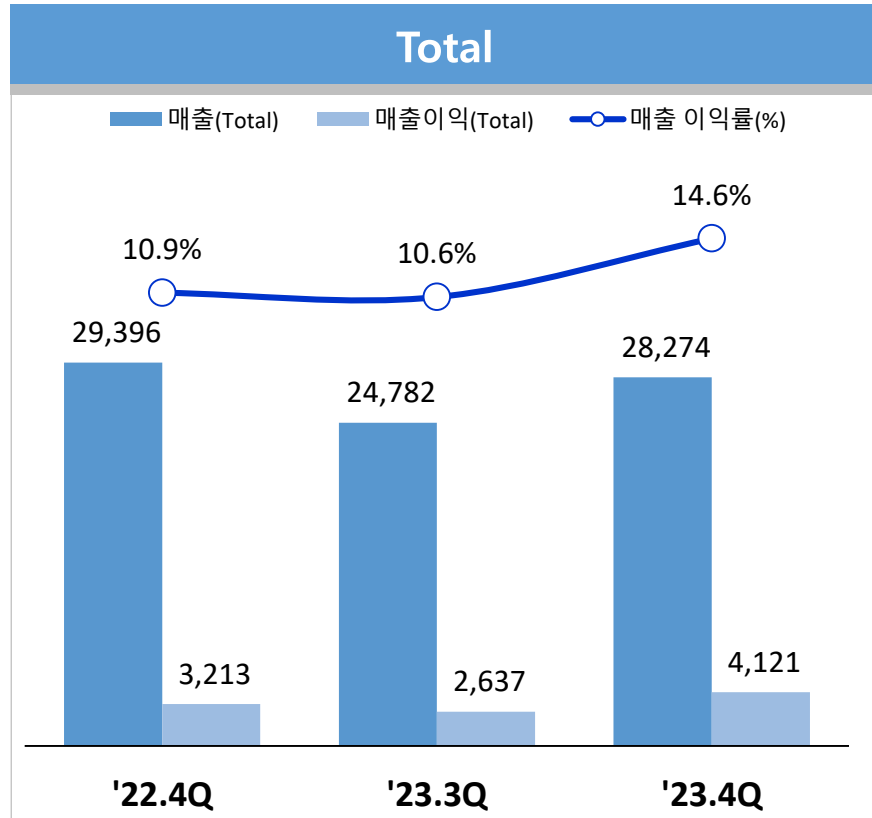


# 사업 부문별 경영 실적(분기)

## □ 매출 / 매출이익

- 화공 : 매출 1.0조 (△18.1% YoY, △12.6% QoQ), 매출이익 1,748억 (+162.1% YoY, +37.6% QoQ), 매출이익률 16.8% (+11.6%p YoY, +6.2%p QoQ)
- 비화공 : 매출 1.8조 (+7.1% YoY, +38.9% QoQ), 매출이익 2,373억 (△6.8% YoY, +73.6% QoQ), 매출이익률 13.3% (△2.0%p YoY, +2.7%p QoQ)
- '23.4Q (Total) : 매출 2.8조 (△3.8% YoY, +14.1% QoQ), 매출이익 4,121억 (+28.3 YoY, +56.3% QoQ), 매출이익률 14.6% (+3.7%p YoY, +4.0%p QoQ)

(단위 : 억원)

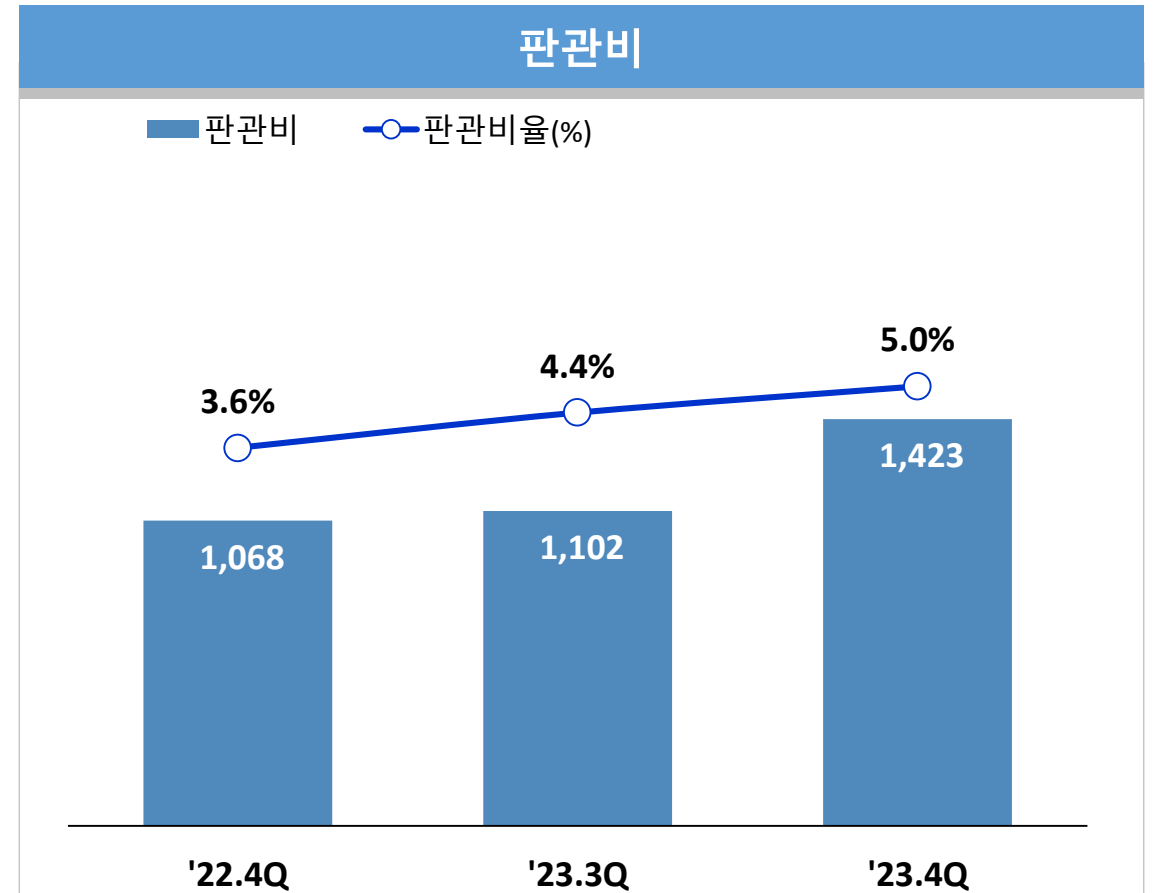
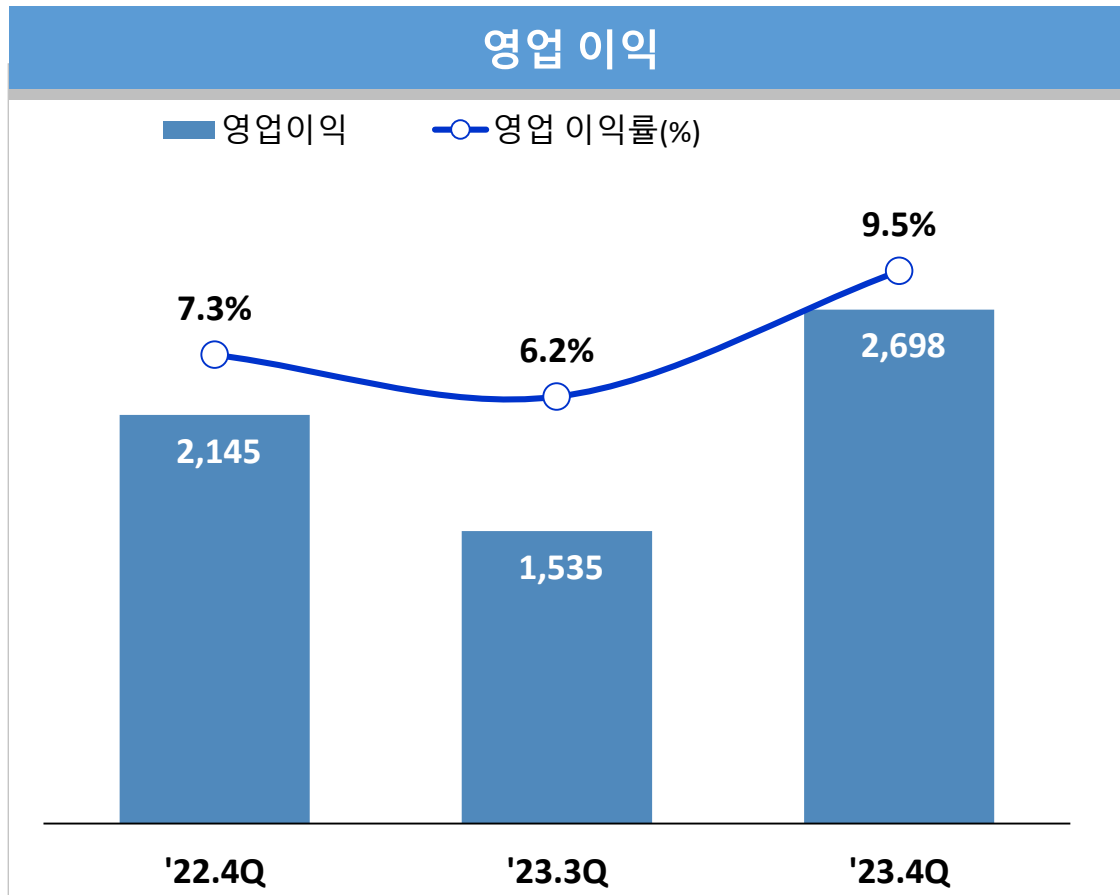


# 사업 부문별 경영 실적(분기)

## □ 영업이익 / 판관비

- 영업이익 2,698억 (+25.8% YoY, +75.8% QoQ), 영업이익률 9.5% (+2.2%p YoY, +3.3%p QoQ)
- 판관비 1,423억 (+33.2% YoY, +29.1% QoQ), 판관비율 5.0%(+1.4%p YoY, +0.6%p QoQ)

(단위 : 억원)





# 요약 재무제표

## □ 손익계산서

(단위 : 억원)

구분	'22.4Q	FY 2022	'23.3Q	'23.4Q	FY 2023	YoY	QoQ
매출액	29,396	100,543	24,782	28,274	106,249	△3.8%	14.1%
매출총이익	3,213	10,809	2,637	4,121	14,508	28.3%	56.3%
매출이익률(%)	(10.9%)	(10.8%)	(10.6%)	(14.6%)	(13.7%)	3.7%p	4.0%p
판매관비	1,068	3,780	1,102	1,423	4,577	33.2%	29.1%
판매비율(%)	(3.6%)	(3.8%)	(4.4%)	(5.0%)	(4.3%)	1.4%p	0.6%p
영업이익	2,145	7,029	1,535	2,698	9,931	25.8%	75.8%
영업이익률(%)	(7.3%)	(7.0%)	(6.2%)	(9.5%)	(9.3%)	2.2%p	3.3%p
세전이익	1,648	7,157	2,172	1,712	9,326	3.9%	△21.2%
세전이익률(%)	(5.6%)	(7.1%)	(8.8%)	(6.1%)	(8.8%)	0.5%p	△2.7%p
당기순이익	1,798	5,953	1,559	1,124	6,956	△37.5%	△27.9%
순이익률(%)	(6.1%)	(5.9%)	(6.3%)	(4.0%)	(6.5%)	△2.1%p	△2.3%p

# 요약 재무제표

## □ 재무상태표

(단위 : 억원)

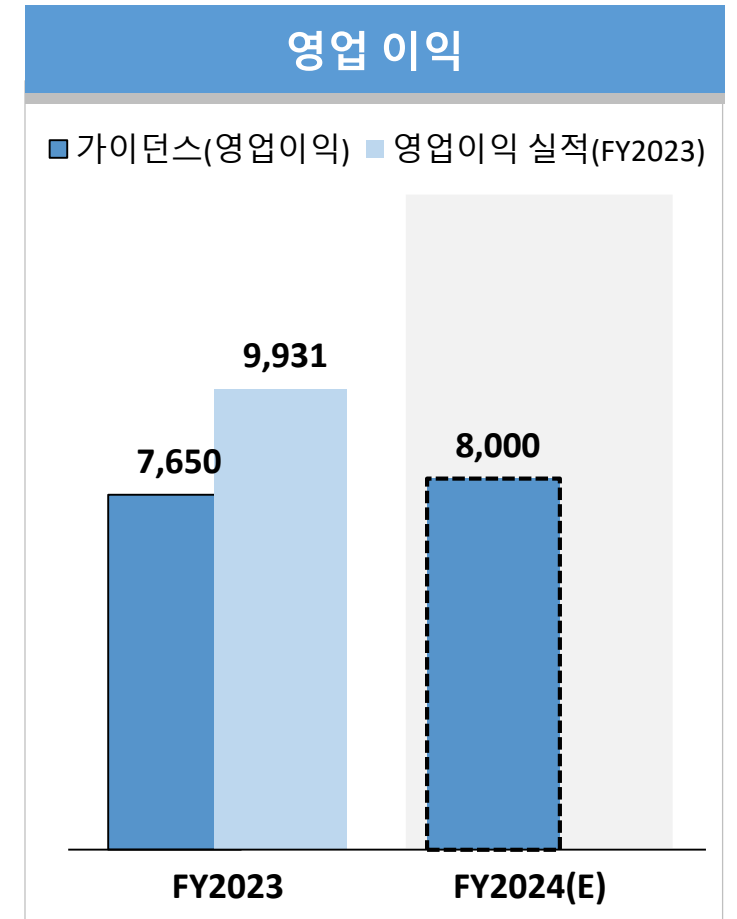
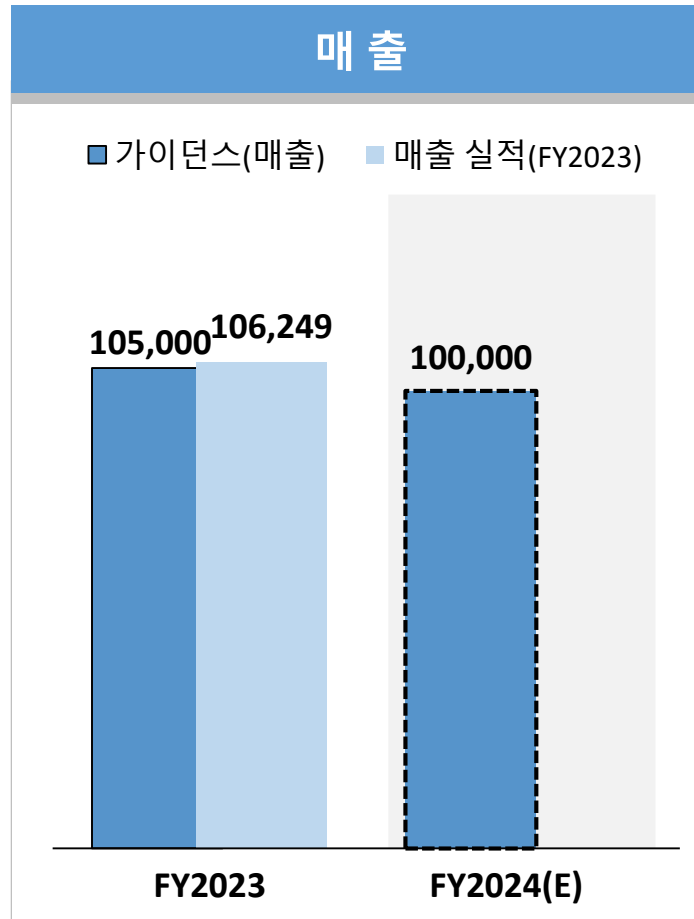
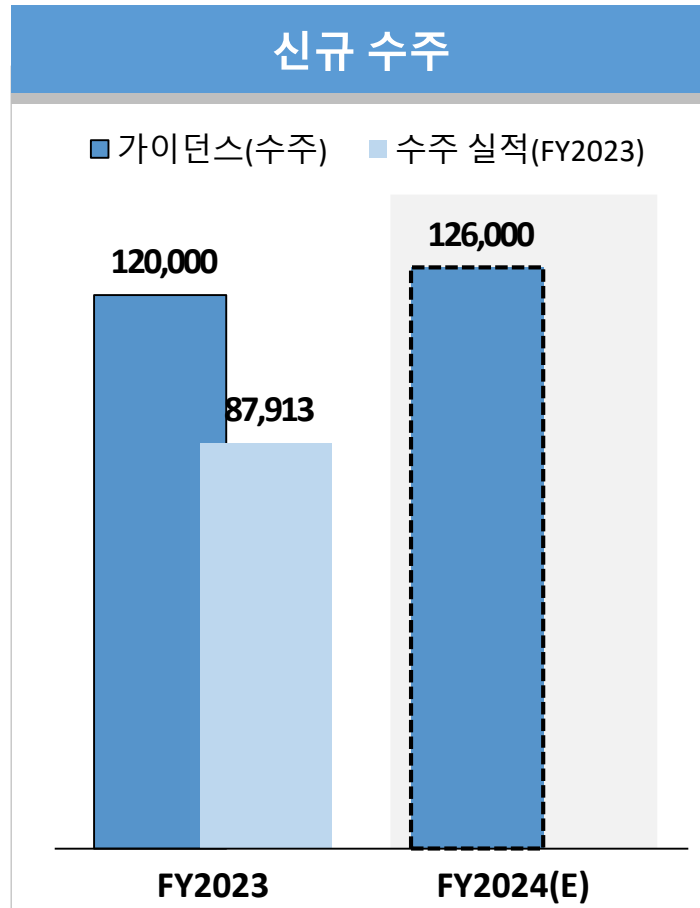
구분	FY 2022	FY 2023	증감
자산총계	78,487	78,014	△0.6%
유동자산	59,477	59,654	0.3%
비유동자산	19,010	18,360	△3.4%
부채총계	52,717	45,031	△14.6%
유동부채	50,130	42,170	△15.9%
비유동부채	2,587	2,861	10.6%
자본총계	25,770	32,983	28.0%
자본금	9,800	9,800	0.0%
이익잉여금	16,765	24,303	45.0%
기타자본항목	△795	△1,120	△40.9%
부채비율 (%)	204.6%	136.5%	△68.1%p
순현금	17,784	13,514	△24.0%

# [참고] 2024년 경영 가이드스

## □ 2024년 경영 가이드스

· 수주 12.6조원, 매출 10.0조원, 영업이익 8,000억원 (OPM 8.0%)

(단위 : 억원)

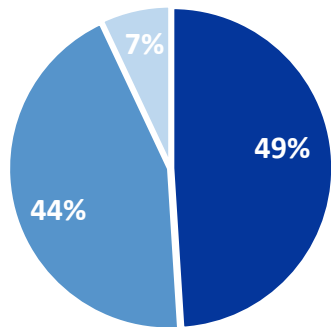


# [참고] EPC 안건 Pipeline

## □ 2024년 EPC 안건 Pipeline

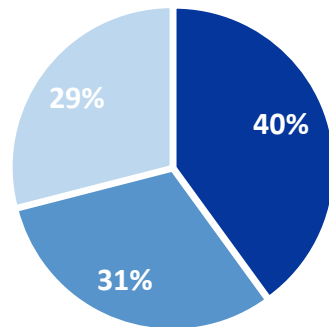
	가스 3건, 70억불	석유화학 6건, 90억불	Energy Transition 4건 65억불	계 Total 13건, 225억불
상반기	사우디 Fadhili 1건, 40억불	인도네시아 TPPI 포함 4건, 60억불	사우디 SAN6 블루암모니아 포함 2건, 30억불	<ul style="list-style-type: none"> <li>상반기 7건, 130억불</li> </ul>
하반기~	말레이시아 OGP2 포함 2건, 30억불	사우디 Alujain PDH/PP 포함 2건, 30억불	국내 수소 생산 PJT 포함 2건, 35억불	<ul style="list-style-type: none"> <li>하반기 6건, 95억불</li> </ul>

지역別



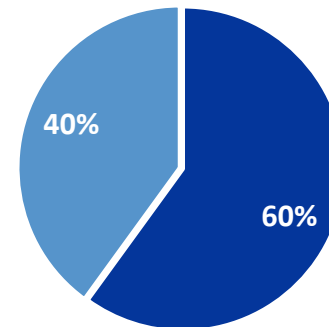
■ 아시아/CIS ■ 중동 ■ 미주/유럽

상품別



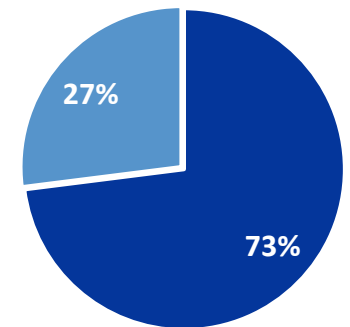
■ 석화 ■ 가스 ■ E/T

구도別



■ EPC ■ FEED to EPC

고객別



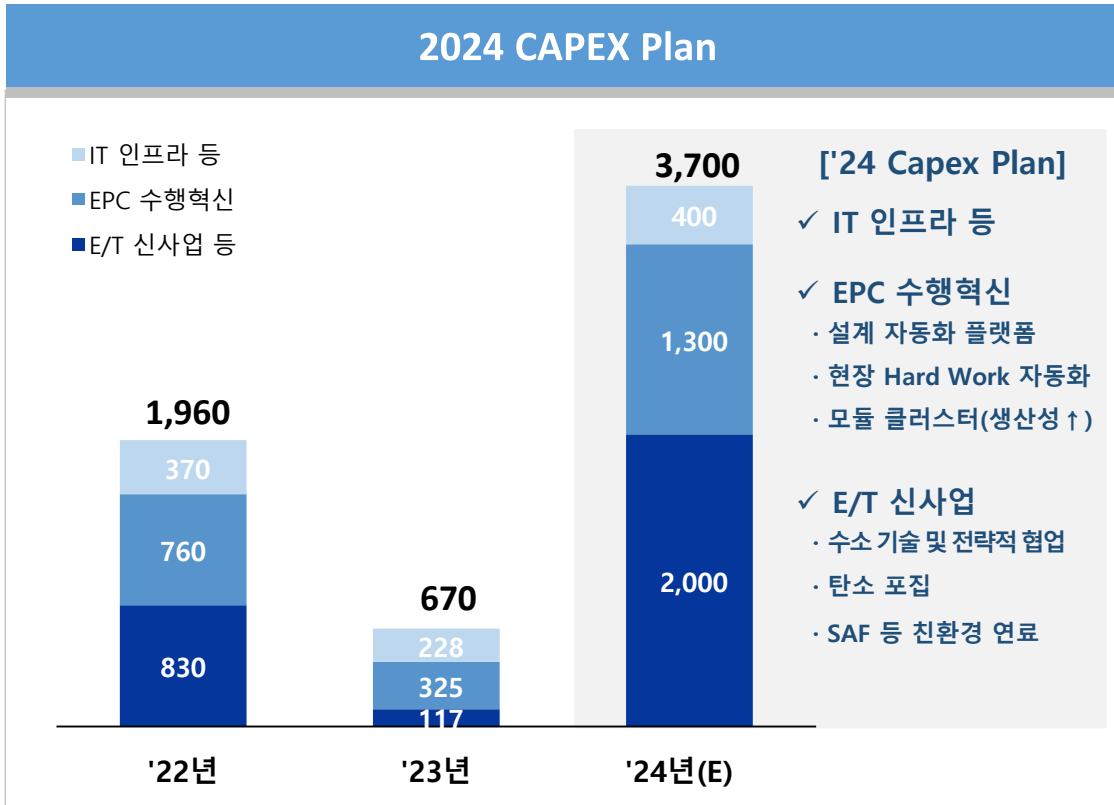
■ 기존 ■ 신규

# [참고] 2024년 투자 계획

## □ 2024년, 미래 기업가치 제고 위한 미래기술 확보 투자 확대

- 매크로 환경과 당사 상황 고려, E/T 기술 및 수행혁신 투자 집중 → 총 3,700억원 규모 투자  
\* '24년 매출 전망 3.7%
- Energy Transition 신사업(2,000억원), EPC 수행혁신(1,300억원) 및 IT 인프라(400억원) 등

(단위 : 억원)



### 미래 기업 가치 제고

[E/T 신사업]

**기술 확보 통한  
New Biz. 확장**

미래성장/상품군 ↑

&

[전통 EPC]

**차별화된 EPC  
수행패턴 완성**

생산성/수익성 ↑

- ① Energy Transition 분야 원천 기술 투자 → Licensor로 업역 확장  
- 수소 시장 선점 위한 원천 기술 투자 및 전략적 협업 추진
- ② 화공 기술 연계, Carbon Capture 및 Sustainable Fuel 등 상품 다양화  
- 발주 가시화된 SAF (Sustainable Aviation Fuel) 및 Carbon Capture 관련 안건 참여
- ③ 차별화된 EPC 수행 혁신 완성 → 프로젝트 생산성/수익성 극대화  
- 기자재(배관) 제작 자동화 및 모듈 효율화 (생산성 향상) 등
- ④ IT 인프라 투자 등 DT 기반 내부 업무 프로세스 자동화 및 고도화